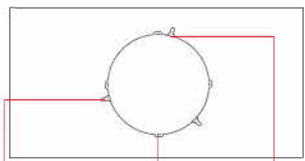


**Golden Snitch**  
Item No. MMS442

**Metal Earth.**  
3D METAL MODEL KITS



Odporúčame vám navštíviť [www.metalearth.com/360/mms442](http://www.metalearth.com/360/mms442) aby ste si pozreli dokončený model pred zostavením vlastného



Vkladacie záložky sa vložlia a potom prehnú

Vkladacie otvory

Čiary záhybu sú viditeľné, ako je znázornené tu

Legenda:

- Gravírovaná strana
- Negravírovaná strana
- Bod pozornosti
- Vložte uško a ohnite ho o 90 stupňov
- Vložte uško a skrúťte ho o 90 stupňov

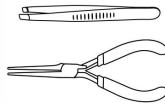
**Tip na montáž:**  
Ak je to potrebné, mierne pootočte záložkami, aby diely držali pohromade, potom ich odklopte a sklopte, aby boli pekne dokončené.

**Odporúčané náradie**

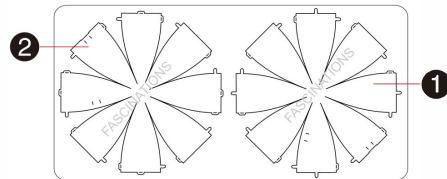
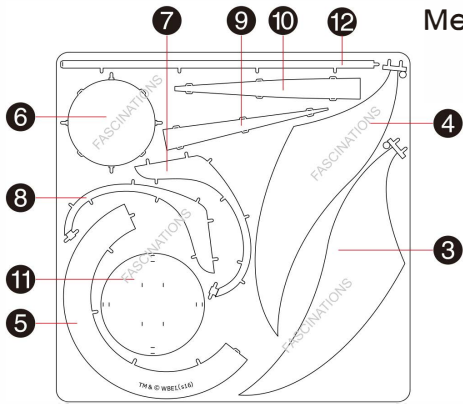
Nožnice na drôt: užitočné na vyberanie dielov z plechov.



Pinzeta alebo ihlové kliešte: užitočné na skladanie dielov, ohýbanie a krútenie záložiek.



**Metal sheets**



Aby ste zabránili možnému poraneniu o ostré hrany, po odstránení dielov plech opatrne zlikvidujte.

**Schéma montáže**

